



ergobaby™

INSTRUKCJA OBSŁUGI



AURA

CHUSTA



Dziękujemy!

Po powitaniu nowego dziecka w rodzinie Twoje życie zmieni się na wiele nowych i radosnych sposobów. Nie posiadamy się z radości, mogąc ułatwić Ci tę rodzicielską podróż. Na stronie www.ergobaby.com znajdziesz filmy instruktażowe krok po kroku, dzięki którym błyskawicznie staniesz się mistrzem w wiązaniu chusty Aura. Obserwuj nas w mediach społecznościowych, aby poznać inne ciekawe informacje i dzielić się swoimi nowymi doświadczeniami z maluchem.

Dziękujemy za możliwość bycia częścią Twojego ekscytującego życia z dzieckiem!

Zawsze kochająca

Firma ergobaby

i can do anything
#INMYERGO



WAŻNE! ZACHOWAJ INSTRUKCJĘ DO WYKORZYSTANIA W PRZYSZŁOŚCI.

⚠ OSTRZEŻENIE:

Niezastosowanie się do instrukcji producenta może doprowadzić do zgonu dziecka lub poważnych obrażeń.

Tylko do noszenia dzieci ważących od 3,6 do 13,6 kg.

RYZIKO UDUSZENIA – W przypadku dzieci poniżej 4 miesiąca życia dociśnięcie twarzy dziecka do ciała osoby używającej chusty może doprowadzić do uduszenia. Największe ryzyko uduszenia występuje u wcześniaków i niemowląt z problemami z układem oddechowym. W przypadku wcześniaków, dzieci o niskiej masie urodzeniowej i dzieci z określonymi problemami zdrowotnymi należy przed użyciem chusty zasięgnąć porady lekarza.

– Często sprawdzać, czy twarz dziecka nie jest zakryta, ale dobrze widoczna i przez cały czas odsunięta od ciała osoby używającej chusty. Korzystając z chusty Ergobaby, należy stale obserwować dziecko i sprawdzać, czy usta i nos dziecka nie są zakryte.

– Upewnić się, że dziecko nie ułożyło się w taki sposób, że jego broda spoczywa na klatce piersiowej lub blisko niej. Ta pozycja może utrudniać oddychanie, nawet gdy usta ani nos nie są zakryte.

– W przypadku karmienia piersią dziecka w chuście Ergobaby należy zawsze zmienić jego pozycję po karmieniu, tak aby twarz dziecka nie była dociśnięta do ciała matki.

– Nigdy nie nosić w chuście dzieci ważących poniżej 3,6 kg, nie zasięgając wcześniej opinii lekarza.

RYZIKO UPADKU – Nachylenie się, pochylenie lub potknięcie może spowodować wypadnięcie dziecka. Podczas poruszania się należy zawsze jedną ręką podtrzymywać dziecko.

– Aby zapobiec ryzyku upadku, należy zawsze sprawdzić, czy pozycja dziecka w chuście Ergobaby jest prawidłowa.

– Upewnić się, że bródka dziecka nie spoczywa na jego klatce piersiowej, gdyż może to utrudniać oddychanie, a w konsekwencji doprowadzić do uduszenia.

OSTRZEŻENIE: Przez cały czas obserwować dziecko i sprawdzać, czy usta i nos są odkryte.



WAŻNE WSKAZÓWKI I INFORMACJE ZWIĄZANE ZE STOSOWANIEM CHUSTY ERGOBABY™

Przed użyciem chusty Ergobaby należy zapoznać się ze wszystkimi instrukcjami w postaci papierowej oraz obejrzeć filmy instruktażowe. Nigdy nie należy pozostawiać bez opieki dziecka znajdującego się w chuście Ergobaby ani w jej pobliżu.

Przed każdym użyciem sprawdzić chustę pod kątem rozdartych szwów, podartych pasów lub materiału czy uszkodzonego wyposażenia. W trakcie użytkowania regularnie sprawdzać chustę, czy nie ma jakichkolwiek oznak zużycia czy uszkodzenia. W razie ich znalezienia zaprzestać korzystania z

chusty Ergobaby. Należy zawsze sprawdzić, czy wszystkie węzły, pasy i elementy regulacyjne są prawidłowo zamocowane.

Upewnić się, że dziecko zostało umieszczone w chuście Ergobaby prawidłowo zgodnie z instrukcją firmy Ergobaby. Nigdy nie pozostawiać dziecka w chuście Ergobaby, gdy nie jest ona używana. Nieużywaną chustę przechowywać w miejscu niedostępnym dla dzieci. Często sprawdzać dziecko. Co jakiś czas zmieniać jego pozycję. Nigdy nie umieszczać w chuście Ergobaby więcej niż jedno dziecko. Nigdy nie używać w danym momencie więcej niż jednej chusty Ergobaby. Na równowagę osoby używającej chusty mogą niekorzystanie wpłynąć jej własne ruchy, jak i ruchy dziecka.

Należy pamiętać, że dziecko rosnąc, staje się coraz bardziej aktywne, co powoduje wzrost ryzyka jego wypadnięcia z chusty Ergobaby. Zachować ostrożność podczas schylania się lub przechylenia do przodu i na boki. Chusty należy używać tylko podczas chodzenia, siedzenia lub stania.

Nigdy nie używać chusty:

- w przypadku problemów z równowagą lub sprawnością ruchową spowodowanych aktywnością fizyczną, sennością lub stanem zdrowia;
- znajdując się w pozycji leżącej;
- podczas uprawiania sportu, np. biegania, jazdy na rowerze, pływania i jazdy na nartach;
- podczas wykonywania takich czynności, jak gotowanie czy sprząatanie, w trakcie których może dojść do zetknięcia się ze źródłem ciepła lub substancjami chemicznymi;
- podczas prowadzenia pojazdów mechanicznych lub przebywania w nich w roli pasażera.

Zachować ostrożność, używając chusty podczas spożywania gorących napojów, aby uniknąć rozlania ich na dziecko. Chusta może być używana wyłącznie przez zdrowe osoby dorosłe. Chusty nie powinna używać osoba z problemami zdrowotnymi, które mogłyby negatywnie wpłynąć na bezpieczne korzystanie z produktu. Chusty nigdy nie powinna używać osoba znajdująca się pod wpływem alkoholu lub leków, zmęczona albo odczuwająca dolegliwości bólowe, gdyż może to zaburzać równowagę. Jeśli u osoby używającej chusty wystąpią problemy z ramionami, plecami lub szyją, powinna ona zaprzestać korzystania z niej i zasięgnąć porady lekarza.

W razie konieczności uzyskania pomocy należy skontaktować się z przedstawicielem działu obsługi klienta firmy Ergobaby.

Wyłączenie odpowiedzialności

W celu zapewnienia produktu zachowującego swój kolor i nie zawierającego szkodliwych substancji chemicznych firma Ergobaby™ wykorzystuje wyłącznie najbezpieczniejsze barwniki najlepszej jakości. Zawsze możliwe jest wyblaknięcie kolorów podczas prania. Firma Ergobaby nie ponosi odpowiedzialności za wyblaknięcie kolorów spowodowane praniem.

Gwarancja

Firma ERGO Baby Carrier, Inc. gwarantuje, że jej produkty są wolne od wad materiałowych i wad wykonania. Firma ponosi pełną odpowiedzialność za wszystkie swoje produkty i bezpłatnie naprawi lub wymieni dowolny wadliwy produkt Ergobaby™ w ciągu pierwszych 12 miesięcy od daty zakupu. W celu skorzystania z gwarancji niezbędny jest dowód zakupu i zwrot produktu.

W przypadku roszczeń gwarancyjnych należy skontaktować się z działem obsługi klienta firmy Ergobaby:

USA: customerservice@ergobaby.com lub +1 888 416 4888

Europa: info@ergobaby.eu lub +49 40 421 0650

Gwarancja nie obejmuje uszkodzeń spowodowanych przez niewłaściwe użytkowanie lub jakiegokolwiek użycie chusty Ergobaby niezgodne z instrukcjami podanymi w niniejszym dokumencie. Gwarancja nie obejmuje żadnej chusty, której konstrukcja została w jakikolwiek sposób zmodyfikowana. W kraju nabywcy mogą obowiązywać inne lub dodatkowe zobowiązania. Jeśli wynikają z prawodawstwa kraju nabywcy, stanowią one dodatkowe prawa gwarancyjne.

INSTRUKCJE DOTYCZĄCE CZYSZCZENIA



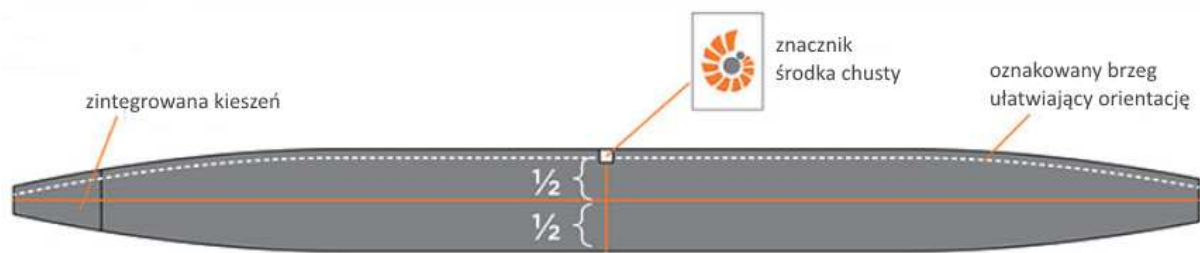
Prać w temperaturze 30°C. Nie używać wybielaczy.

Nie suszyć w suszarce bębnowej. Nie prasować. Nie czyścić chemicznie.

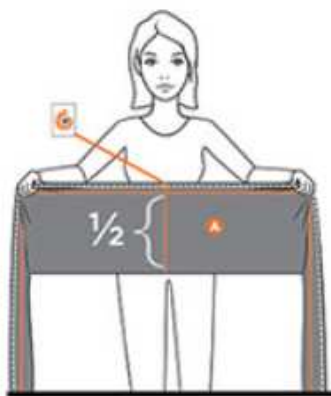
INSTRUKCJA PRANIA:

Do prania używać łagodnego detergentu. Nie stosować detergentów z wybielaczem, środków zapachowych, barwników, chloru ani wybielaczy optycznych.

PODSTAWOWY SPOSÓB WIĄZANIA – NOSZENIE W POZYCJI KLASYCZNEJ



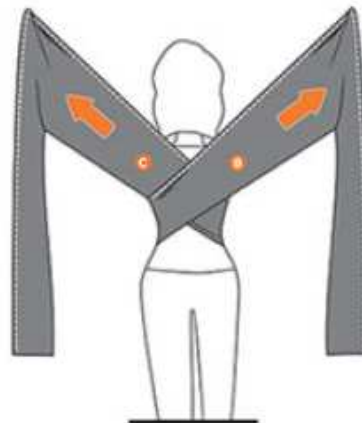
1 – Chwyć chustę za jej górny brzeg i ustaw pośrodku ciała.



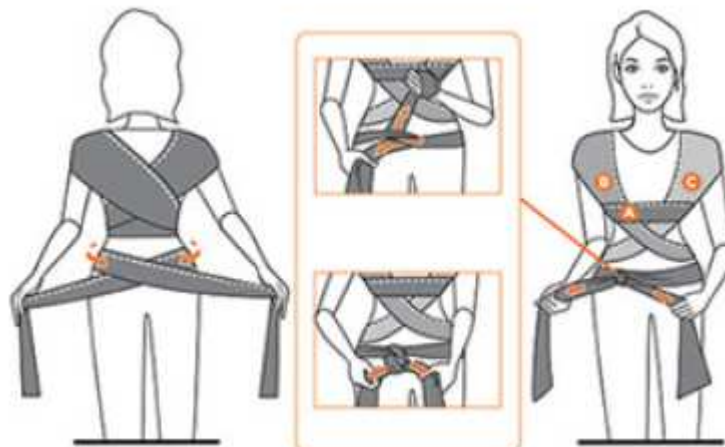
2 – Skrzyżuj chustę za plecami. Pociągnij, aby ją naciągnąć.



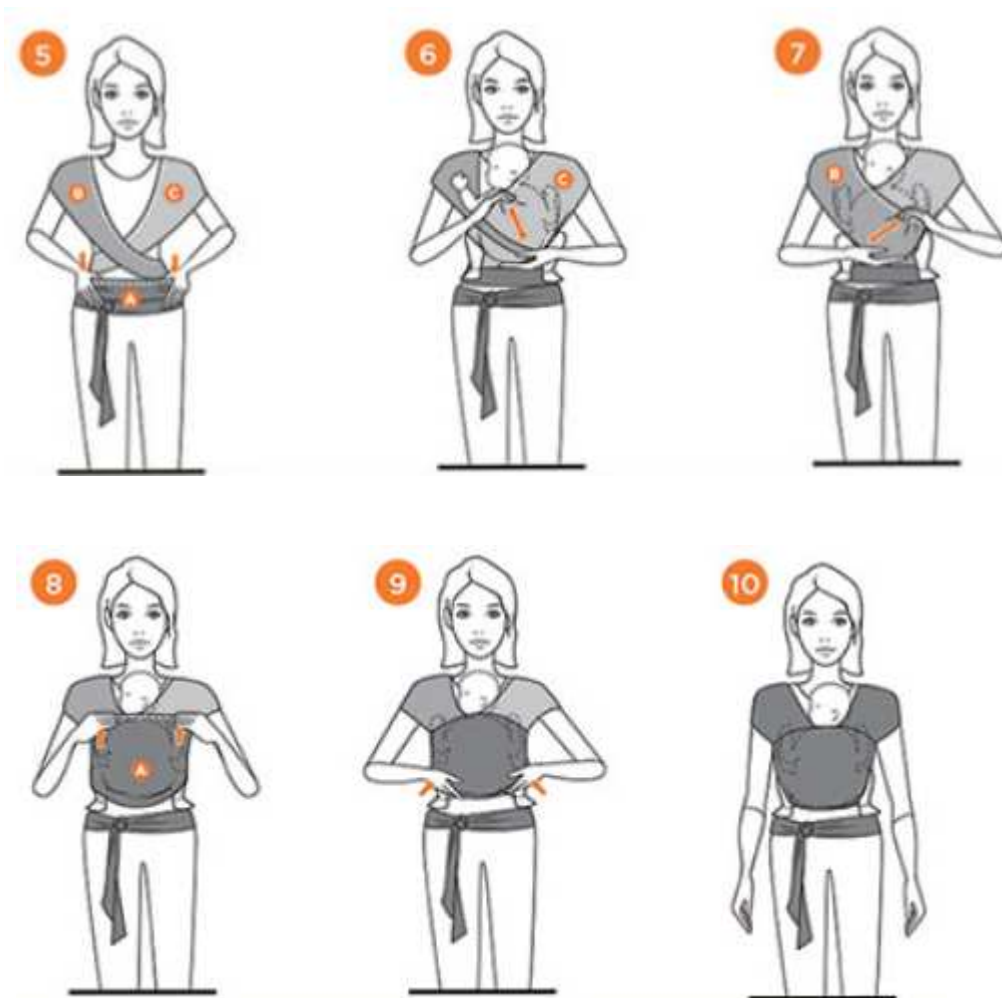
3 – Skrzyżuj z przodu pod warstwą „A”.



4 – Zawiąż na podwójny węzeł w dowolnym miejscu na talii.



5-10 – Pociągnij wewnętrzną część „C”, aby schować całe plecy dziecka z nóżkami po obu stronach, powtórz to z częścią „B”, a następnie naciągnij warstwę „A” na plecy dziecka.



0-4 miesiące



Używając chusty z materiału, należy zawsze podtrzymywać główkę dziecka do momentu, aż będzie ono samo stabilnie trzymać główkę.



THE ERGOBABY CARRIER, INC.

USA: 617 West 7th St., Ste. 1000, Los Angeles, CA 90017

+1 213 283 2090 | info@ergobaby.com

EUROPA: Gotenstrasse 12, 20097 Hamburg, Niemcy

+49 40 421 065 0 | info@ergobaby.eu

Numery katalogowe

SLBAELEPH

SLBASHEEP

SLBANAT

SLBAFLY

SLBAKNIGHT